

Etat de l'Installation Intérieure de Gaz

Numéro de dossier : 24_00590_SOMOS
Norme méthodologique employée : AFNOR NF P 45-500 (juillet 2022)
Date du repérage : 11/12/2024
Heure d'arrivée : 14 h 00
Durée du repérage : 03 h 05

La présente mission consiste à établir l'état de l'installation intérieure de gaz conformément à l'arrêté du 6 avril 2007 modifié, 12 février 2014, 23 février 2018 et du 25 juillet 2022 afin d'évaluer les risques pouvant compromettre la sécurité des personnes, de rendre opérante une clause d'exonération de la garantie du vice caché, en application de l'article 17 de la loi n°2003-08 du 3 janvier 2003, modifié par l'ordonnance n°2005-655 du 8 juin 2005. Cet état de l'installation intérieure de gaz a une durée de validité de 3 ans. En aucun cas, il ne s'agit d'un contrôle de conformité de l'installation vis-à-vis de la réglementation en vigueur.

A. - Désignation du ou des bâtiments

Localisation du ou des bâtiments :

Département : **Gironde**
Adresse : **23 Rue michel Montaigne**
Commune : **33140 VILLENAVE D ORNON**

Désignation et situation du ou des lot(s) de copropriété :

Type de bâtiment : **Habitation (maison individuelle)**
Nature du gaz distribué : **Gaz naturel**
fournisseur de gaz : **Gaz de Bordeaux**
Installation alimentée en gaz : **OUI**

B. - Désignation du propriétaire

Désignation du propriétaire :

Nom et prénom : **Succession SOMOS**
Adresse : **23 Rue michel Montaigne**
..... **33140 VILLENAVE D ORNON**

Si le propriétaire n'est pas le donneur d'ordre :

Qualité du donneur d'ordre (sur déclaration de l'intéressé) :

..... **Autre**
Nom et prénom : **ETUDE BEYLOT - M. RIVIERRE Sébastien**
Adresse : **25 place de la Prévôté**
..... **33670 CREON**

Titulaire du contrat de fourniture de gaz :

Nom et prénom : **Succession SOMOS**
Adresse : **23 Rue michel Montaigne 33140 VILLENAVE D ORNON**
N° de téléphone :
Références : **Numéro de compteur : Voir photo compteur**

C. - Désignation de l'opérateur de diagnostic

Identité de l'opérateur de diagnostic :

Nom et prénom : **HERVY Clément**
Raison sociale et nom de l'entreprise : **SARL DIE2M**
Adresse : **23 Bis rue Thomas Edison**
..... **33610 CANEJAN**
Numéro SIRET : **498 847 508 00039**
Désignation de la compagnie d'assurance : **AXA**
Numéro de police et date de validité : **11041889304 - 01/01/2025**



Certification de compétence **C2932** délivrée par : **LCC QUALIXPERT**, le **12/06/2018**
Norme méthodologique employée : **NF P 45-500 (Juillet 2022)**

D. - Identification des appareils

Liste des installations intérieures gaz (Genre ⁽¹⁾ , marque, modèle)	Type ⁽²⁾	Puissance en kW	Localisation	Observations : (anomalie, taux de CO mesuré(s), motif de l'absence ou de l'impossibilité de contrôle pour chaque appareil concerné)
Chaudière SAUNIER DUVAL Modèle: themas plus condens Installation: 2018	Étanche	Non Visible	Cuisine	Mesure CO : 0 ppm Photo : PhGaz001 Entretien appareil : Oui Entretien conduit : Oui
Cuisinière FAR Modèle: Plaque 3 feux	Non raccordé	Non Visible	Cuisine	Résultat anomalie : A1 (A) Mesure CO : 0 ppm Photo : PhGaz002 Entretien appareil : Sans objet Entretien conduit : Sans objet

- (1) Cuisinière, table de cuisson, chauffe-eaux, chaudière, radiateur,
 (2) Non raccordé — Raccordé — Étanche.

E. - Anomalies identifiées

Points de contrôle ⁽³⁾ (selon la norme)	Anomalies observées (A1 ⁽⁴⁾ , A2 ⁽⁵⁾ , DGI ⁽⁶⁾ , 32c ⁽⁷⁾)	Libellé des anomalies et recommandations	Photos
C.15 - 20.7 Ventilation du local – Sortie d'air	A1	La sortie d'air du local équipé ou prévu pour un appareil d'utilisation est constituée par un dispositif de ventilation mécanique (hotte avec ventilateur d'extraction intégré ou non) ne répondant pas aux critères d'installation. (Cuisinière FAR Plaque 3 feux) Remarques : (Cuisine) Présence d'une sortie d'air assurée uniquement par une hotte avec ventilateur d'extraction (intégré ou non) ne répondant pas aux critères d'installation ; supprimer la hotte ou créer une autre sortie d'air permanente, directe ou indirecte (Rez de chaussée - Cuisine)	
D.1 - A Appareils de cuisson (sauf fours et appareils de cuisson directement alimentés par une bouteille de butane)	A1	La flamme d'au moins un brûleur de l'appareil de cuisson est jaune, charbonne ou décolle partiellement : faire vérifier le réglage du ou des brûleurs concernés au plus tôt par une personne compétente (installateur ou SAV). (Cuisinière FAR Plaque 3 feux) Remarques : (Cuisine) (Rez de chaussée - Cuisine)	

- (3) Point de contrôle selon la norme utilisée.
 (4) A1 : L'installation présente une anomalie à prendre en compte lors d'une intervention ultérieure sur l'installation
 (5) A2 : L'installation présente une anomalie dont le caractère de gravité ne justifie pas que l'on interrompe aussitôt la fourniture du gaz, mais est suffisamment importante pour que la réparation soit réalisée dans les meilleurs délais.
 (6) DGI : (Danger Grave et Immédiat) L'installation présente une anomalie suffisamment grave pour que l'opérateur de diagnostic interrompe aussitôt l'alimentation en gaz jusqu'à suppression du ou des défauts constituant la source du danger.
 (7) 32c : la chaudière est de type VMC GAZ et l'installation présente une anomalie relative au dispositif de sécurité collective (DSC) qui justifie une intervention auprès du syndic ou du bailleur social par le distributeur de gaz afin de s'assurer de la présence du dispositif, de sa conformité et de son bon fonctionnement.

F. - Identification des bâtiments et parties du bâtiment (pièces et volumes) n'ayant pu être contrôlés et motifs, et identification des points de contrôles n'ayant pas pu être réalisés:**Combles - Comble (Trappe d'accès vissée)**

Nota : Nous attirons votre attention sur le fait que la responsabilité du donneur d'ordre reste pleinement engagée en cas d'accident ou d'incident sur tout ou partie de l'installation présente dans des bâtiments, parties du bâtiment n'ayant pu être contrôlés.

G. - Constatations diverses**Commentaires :**

Faire vérifier le conduit de fumée par une entreprise qualifiée de fumisterie
Certains points de contrôles n'ont pu être contrôlés. De ce fait la responsabilité du donneur d'ordre reste pleinement engagée en cas d'accident ou d'incident ayant pour origine une défaillance de toute ou partie de l'installation n'ayant pu être contrôlée.

- Attestation de contrôle de moins d'un an de la vacuité des conduits de fumées non présentée
- Justificatif d'entretien de moins d'un an de la chaudière non présenté
- Le conduit de raccordement n'est pas visitable
- Au moins un assemblage par raccord mécanique est réalisé au moyen d'un ruban d'étanchéité

Documents remis par le donneur d'ordre à l'opérateur de repérage :

Néant

Observations complémentaires :

Néant

H. - Conclusion**Conclusion :**

- L'installation ne comporte aucune anomalie.
- L'installation comporte des anomalies de type A1 qui devront être réparées ultérieurement.
- L'installation comporte des anomalies de type A2 qui devront être réparées dans les meilleurs délais.
- L'installation comporte des anomalies de type DGI qui devront être réparées avant remise en service.
- L'installation comporte une anomalie 32c qui devra faire l'objet d'un traitement particulier par le syndic ou le bailleur social sous le contrôle du distributeur de gaz.

I. - En cas de DGI : actions de l'opérateur de diagnostic

- Fermeture totale avec pose d'une étiquette signalant la condamnation de l'installation de gaz
ou
- Fermeture partielle avec pose d'une étiquette signalant la condamnation d'un appareil ou d'une partie de l'installation
- Transmission au Distributeur de gaz par courrier des informations suivantes :
 - référence du contrat de fourniture de gaz, du Point de Comptage Estimation, du Point de Livraison ou du numéro de compteur ;
 - codes des anomalies présentant un Danger Grave et Immédiat (DGI).
- Remise au client de la « fiche informative distributeur de gaz » remplie.

J. - En cas d'anomalie 32c : actions de l'opérateur de diagnostic

- Transmission au Distributeur de gaz par courrier de la référence du contrat de fourniture de gaz, du Point de Comptage Estimation, du Point de Livraison ou du numéro de compteur ;
- Remise au syndic ou au bailleur social de la « fiche informative distributeur de gaz » remplie. ;

Nota : Le présent rapport est établi par une personne dont les compétences sont certifiées par **LCC QUALIXPERT - 17 rue Borrel 81100 CASTRES (détail sur www.info-certif.fr)**

Dates de visite et d'établissement de l'état de l'installation gaz :

Visite effectuée le **11/12/2024**.

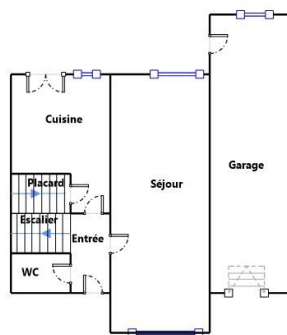
Fait à **VILLENAVE D ORNON**, le **11/12/2024**

Par : HERVY Clément

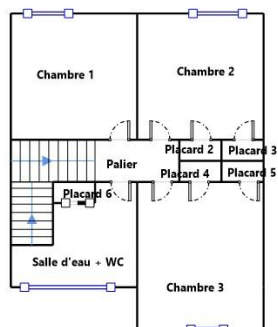
Signature du représentant :



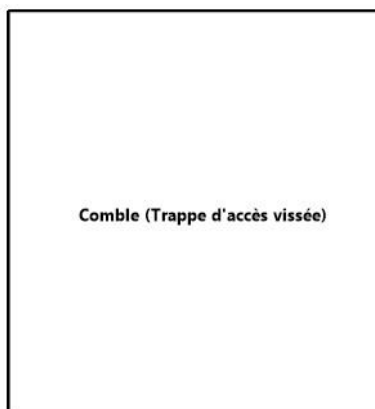
Annexe - Croquis de repérage



----- Rez de chaussée -----








----- 1er étage -----



----- Combles -----

Annexe - Photos

	<p>Photo n° PhGaz001 Localisation : Cuisine Chaudière SAUNIER DUVAL (Type : Etanche)</p>
	<p>Photo n° PhGaz002 Localisation : Cuisine Cuisinière FAR (Type : Non raccordé)</p>
	<p>Photo n° PhGaz003 20.7 : la sortie d'air du local équipé ou prévu pour un appareil d'utilisation est constituée par un dispositif de ventilation mécanique (hotte avec ventilateur d'extraction intégré ou non) ne répondant pas aux critères d'installation. (Cuisine) Présence d'une sortie d'air assurée uniquement par une hotte avec ventilateur d'extraction (intégré ou non) ne répondant par aux critères d'installation; supprimer la hotte ou créer une autre sortie d'air permanente, directe ou indirecte</p>
	<p>Photo n° PhGaz004 A : la flamme d'au moins un brûleur de l'appareil de cuisson est jaune, charbonne ou décolle partiellement : faire vérifier le réglage du ou des brûleurs concernés au plus tôt par une personne compétente (installateur ou SAV). (Cuisine)</p>
	<p>Photo n° du Compteur Gaz</p>

Annexe - Règles élémentaires de sécurité et d'usage à respecter (liste non exhaustive)

Tous les travaux réalisés sur l'installation de gaz du logement, y compris les remplacements d'appareils, doivent faire l'objet de l'établissement d'un certificat de conformité modèle 2, conformément à l'arrêté du 23 février 2018 modifié. Seules les exceptions mentionnées à l'article 21 - 4° de l'arrêté du 23 février 2018 modifié dans le guide « modifications mineures » dispensent de cette obligation.

Les accidents dus aux installations gaz, tout en restant peu nombreux, sont responsables d'un nombre important de victimes. La vétusté des installations, l'absence d'entretien des appareils et certains comportements imprudents sont des facteurs de risque : 98 % des accidents, fuites et explosions sont recensés dans les installations intérieures. Les intoxications oxycarbonées et les explosions font un grand nombre de victimes qui décèdent ou gardent des séquelles et handicaps à long terme.

Quels sont les moyens de prévention des accidents liés aux installations intérieures gaz ?

Pour prévenir les accidents liés aux installations intérieures gaz, il est nécessaire d'observer quelques règles de base :

- Renouvelez le tuyau de raccordement de la cuisinière ou de la bouteille de gaz régulièrement et dès qu'il est fissuré,
- Faire ramoner les conduits d'évacuation des appareils de chauffage et de cheminée régulièrement,
- Faire entretenir et contrôler régulièrement les installations intérieures de gaz par un professionnel.

Mais il s'agit également d'être vigilant, des gestes simples doivent devenir des automatismes :

- ne pas utiliser les produits aérosols ou les bouteilles de camping-gaz dans un espace confiné, près d'une source de chaleur,
- fermer le robinet d'alimentation de votre cuisinière après chaque usage et vérifiez la date de péremption du tuyau souple de votre cuisinière ou de votre bouteille de gaz,
- assurer une bonne ventilation de votre logement, n'obstruer pas les bouches d'aération,
- sensibiliser les enfants aux principales règles de sécurité des appareils gaz.

Quelle conduite adopter en cas de fuite de gaz ?

Lors d'une fuite de gaz, il faut éviter tout risque d'étincelle qui entraînerait une explosion :

- ne pas allumer la lumière, ni toucher aux interrupteurs, ni aux disjoncteurs,
- ne pas téléphoner de chez vous, que ce soit avec un téléphone fixe ou un portable,
- ne pas prendre l'ascenseur mais les escaliers,
- une fois à l'extérieur, prévenir les secours

Pour aller plus loin : <http://www.developpement-durable.gouv.fr>



Certificat N° C2932

Monsieur Clément HERVY

Certifié dans le cadre du processus de certification PR04 et / ou PR16 consultable sur www.qualixpert.com conformément à l'ordonnance 2005-655 titre III du 8 juin 2005 et au décret 2006-1114 du 05 septembre 2006.



dans le(s) domaine(s) suivant(s) :

Constat de risque d'exposition au plomb	Certificat valable Du 20/07/2018 au 19/07/2025	Arrêté du 1er juillet 2024 définissant les critères de certification des diagnostiqueurs intervenant dans les domaines du diagnostic amiante, électricité, gaz, plomb et termite, de leurs organismes de formation et les exigences applicables aux organismes de certification.
Diagnostic de performance énergétique individuel	Certificat valable Du 11/09/2018 au 04/07/2021	Arrêté du 20 juillet 2023 définissant les critères de certification des diagnostiqueurs intervenant dans le domaine du diagnostic de performance énergétique.
Etat des installations intérieures d'électricité	Certificat valable Du 20/07/2018 au 19/07/2025	Arrêté du 1er juillet 2024 définissant les critères de certification des diagnostiqueurs intervenant dans les domaines du diagnostic amiante, électricité, gaz, plomb et termite, de leurs organismes de formation et les exigences applicables aux organismes de certification.
Diagnostic de performance énergétique tous types de bâtiments	Certificat valable Du 05/07/2021 au 10/09/2025	Arrêté du 20 juillet 2023 définissant les critères de certification des diagnostiqueurs intervenant dans le domaine du diagnostic de performance énergétique.
Amiante avec mention	Certificat valable Du 04/06/2021 au 17/02/2027	Arrêté du 1er juillet 2024 définissant les critères de certification des diagnostiqueurs intervenant dans les domaines du diagnostic amiante, électricité, gaz, plomb et termite, de leurs organismes de formation et les exigences applicables aux organismes de certification.
Etat des installations intérieures de gaz	Certificat valable Du 12/06/2018 au 11/06/2025	Arrêté du 1er juillet 2024 définissant les critères de certification des diagnostiqueurs intervenant dans les domaines du diagnostic amiante, électricité, gaz, plomb et termite, de leurs organismes de formation et les exigences applicables aux organismes de certification.
Etat relatif à la présence de termites dans le bâtiment mention France Métropolitaine	Certificat valable Du 12/06/2018 au 11/06/2025	Arrêté du 1er juillet 2024 définissant les critères de certification des diagnostiqueurs intervenant dans les domaines du diagnostic amiante, électricité, gaz, plomb et termite, de leurs organismes de formation et les exigences applicables aux organismes de certification.

Date d'établissement le dimanche 01 septembre 2024

Marjorie ALBERT



Une certification peut être suspendue, modifiée ou retirée à tout moment.
Pour une utilisation appropriée de ce certificat, la portée des certifications et leurs validités doivent être vérifiées sur le site internet de LCC QUALIXPERT www.qualixpert.com.

F09 Certification de compétence version N 010120

LCC 17 rue Borel - 81100 Castres
Tél. : 05 63 73 06 13 - www.qualixpert.com
SAS au capital de 8000 euros - APE 7120B - RCS Castres SIRET 493 037 832 00018

