

8



LE DIAGNOSTIC DE PERFORMANCE ENERGETIQUE

Ce document vous permet de savoir si votre logement est économe en énergie et préserve le climat. Il vous donne également des pistes pour améliorer ses performances et réduire vos factures. *Pour en savoir plus : <https://www.ecologie.gouv.fr/diagnostic-performance-energetique-dpe>*

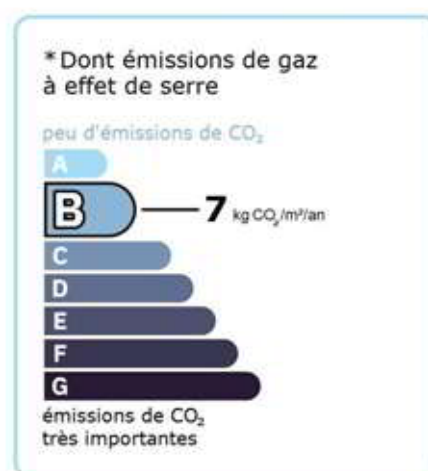


Adresse : **792, Rue des Erables**
34980 ST GELY DU FESC

Type de bien : Maison Individuelle
Année de construction : 1981
Surface habitable : **111 m²**

Propriétaire : Succession Pierre MARY - Rep Mme VERNHET Marie-Claire
Adresse :

Performance énergétique et climatique



Le niveau de consommation énergétique dépend de l'isolation du logement et de la performance des équipements.
Pour l'améliorer, voir pages 4 à 6

Ce logement émet 843 kg de CO₂ par an, soit l'équivalent de 4 367 km parcourus en voiture.
Le niveau d'émissions dépend principalement des types d'énergies utilisées (bois, électricité, gaz, fioul, etc.)

Estimation des coûts annuels d'énergie du logement

Les coûts sont estimés en fonction des caractéristiques de votre logement et pour une utilisation standard sur 5 usages (chauffage, eau chaude sanitaire, climatisation, éclairage, auxiliaires) voir p.3 pour voir les détails par poste.



entre **1 550 €** et **2 150 €** par an

Prix moyens des énergies indexés au 1er janvier 2021 (abonnements compris)

Comment réduire ma facture d'énergie ? Voir p. 3

Informations diagnostiqueur

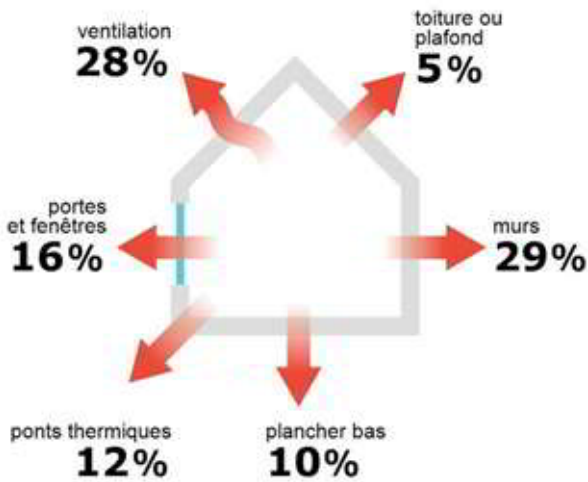
Cévennes Expertises
1 Place Bonald
30120 LE VIGAN
tel : 04 67 64 01 53

Diagnostiqueur : BALDIT Geoffroy
Email : contact@cevennes-expertises.fr
N° de certification : 8129999
Organisme de certification : BUREAU VERITAS
CERTIFICATION France



À l'attention du propriétaire du bien au moment de la réalisation du DPE : Dans le cadre du Règlement général sur la protection des données (RGPD), l'Ademe vous informe que vos données personnelles (Nom-Prénom-Adresse) sont stockées dans la base de données de l'observatoire DPE à des fins de contrôles ou en cas de contestations ou de procédures judiciaires. Ces données sont stockées jusqu'à la date de fin de validité du DPE. Vous disposez d'un droit d'accès, de rectification, de portabilité, d'effacement ou une limitation du traitement de ces données. Si vous souhaitez faire valoir votre droit, veuillez nous contacter à l'adresse mail indiquée à la page « Contacts » de l'Observatoire DPE (<https://observatoire-dpe.ademe.fr/>).

Schéma des déperditions de chaleur



Performance de l'isolation



Système de ventilation en place



VMC SF Auto réglable après 2012

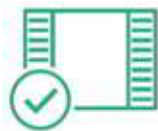
Confort d'été (hors climatisation)*



Les caractéristiques de votre logement améliorant le confort d'été :



logement traversant



fenêtres équipées de volets extérieurs



toiture isolée

Production d'énergies renouvelables

Ce logement n'est pas encore équipé de systèmes de production d'énergie renouvelable.

Diverses solutions existent :



pompe à chaleur



chauffe-eau thermodynamique



panneaux solaires photovoltaïques



panneaux solaires thermiques



géothermie

















réseau de chaleur ou de froid vertueux



chauffage au bois

*Le niveau de confort d'été présenté ici s'appuie uniquement sur les caractéristiques de votre logement (la localisation n'est pas prise en compte).

Montants et consommations annuels d'énergie

Usage	Consommation d'énergie (en kWh énergie primaire)		Frais annuels d'énergie (fourchette d'estimation*)	Répartition des dépenses
 chauffage	 Electrique	19 130 (8 317 é.f.)	entre 1 170 € et 1 590 €	 74 %
 eau chaude	 Electrique	5 368 (2 334 é.f.)	entre 320 € et 450 €	 21 %
 refroidissement				 0 %
 éclairage	 Electrique	484 (211 é.f.)	entre 20 € et 50 €	 2 %
 auxiliaires	 Electrique	705 (307 é.f.)	entre 40 € et 60 €	 3 %
énergie totale pour les usages recensés :		25 687 kWh (11 168 kWh é.f.)	entre 1 550 € et 2 150 € par an	

Pour rester dans cette fourchette d'estimation, voir les recommandations d'usage ci-dessous

Conventionnellement, ces chiffres sont donnés pour une température de chauffage de 19° réduite à 16°C la nuit ou en cas d'absence du domicile, une climatisation réglée à 28° (si présence de clim), et une consommation d'eau chaude de 115ℓ par jour.

é.f. → énergie finale

Prix moyens des énergies indexés au 1er janvier 2021 (abonnements compris)

▲ Seules les consommations d'énergie nécessaires au chauffage, à la climatisation, à la production d'eau chaude sanitaire, à l'éclairage et aux auxiliaires (ventilateurs, pompes) sont prises en compte dans cette estimation. Les consommations liées aux autres usages (électroménager, appareils électroniques...) ne sont pas comptabilisées.

▲ Les factures réelles dépendront de nombreux facteurs : prix des énergies, météo de l'année (hiver froid ou doux...), nombre de personnes dans le logement et habitudes de vie, entretien des équipements....

Recommandations d'usage pour votre logement

Quelques gestes simples pour maîtriser votre facture d'énergie :



Température recommandée en hiver → 19°C

Chauffer à 19°C plutôt que 21°C, c'est -22% sur votre facture **soit -399€ par an**

Astuces


- Diminuez le chauffage quand vous n'êtes pas là.
- Chauffez les chambres à 17° la nuit.



Si climatisation, température recommandée en été → 28°C

Astuces

- Fermez les fenêtres et volets la journée quand il fait chaud.
- Aérez votre logement la nuit.



Consommation recommandée → 115ℓ/jour d'eau chaude à 40°C

Estimation faite par rapport à la surface de votre logement (2-3 personnes). Une douche de 5 minute = environ 40ℓ

48ℓ consommés en moins par jour, c'est -19% sur votre facture **soit -93€ par an**

Astuces





- Installez des mousseurs d'eau sur les robinets et un pommeau à faible débit sur la douche.
- Réduisez la durée des douches.








En savoir plus sur les bons réflexes d'économie d'énergie : france-renov.gouv.fr

Voir en annexe le descriptif détaillé du logement et de ses équipements

Vue d'ensemble du logement






	description	isolation
 Murs	Mur en blocs de béton creux d'épaisseur ≤ 20 cm avec isolation intérieure (réalisée entre 1978 et 1982) donnant sur l'extérieur	insuffisante
 Plancher bas	Plancher lourd type entrevous terre-cuite, poutrelles béton donnant sur un sous-sol non chauffé avec isolation intrinsèque ou en sous-face (8 cm)	bonne
 Toiture/plafond	Plancher lourd type entrevous terre-cuite, poutrelles béton donnant sur un comble fortement ventilé avec isolation intérieure (20 cm)	bonne
 Portes et fenêtres	Fenêtres battantes bois, double vitrage avec lame d'air 6 mm et volets battants bois Fenêtres battantes bois, simple vitrage Porte(s) bois opaque pleine	moyenne

Vue d'ensemble des équipements

	description
 Chauffage	Panneau rayonnant électrique NFC, NF** et NF*** (système individuel)
 Eau chaude sanitaire	Ballon électrique à accumulation vertical (catégorie B ou 2 étoiles), contenance ballon 300 L
 Climatisation	Néant
 Ventilation	VMC SF Auto réglable après 2012
 Pilotage	Sans système d'intermittence

Recommandations de gestion et d'entretien des équipements

Pour maîtriser vos consommations d'énergie, la bonne gestion et l'entretien régulier des équipements de votre logement sont essentiels.

	type d'entretien
 Chauffe-eau	Vérifier la température d'eau du ballon (55°C-60°C) pour éviter le risque de développement de la légionnelle (en dessous de 50°C).
 Eclairage	Eteindre les lumières lorsque personne n'utilise la pièce.
 Isolation	Faire vérifier les isolants et les compléter tous les 20 ans.
 Radiateur	Ne jamais placer un meuble devant un émetteur de chaleur.
 Ventilation	Nettoyage et réglage de l'installation tous les 3 ans par un professionnel. Nettoyer régulièrement les bouches. Veiller à ouvrir les fenêtres de chaque pièce très régulièrement

Recommandations d'amélioration de la performance



Des travaux peuvent vous permettre d'améliorer significativement l'efficacité énergétique de votre logement et ainsi de faire des économies d'énergie, d'améliorer son confort, de le valoriser et de le rendre plus écologique. Le pack ① de travaux vous permet de réaliser les travaux prioritaires, et le pack ② d'aller vers un logement très performant.




Si vous en avez la possibilité, il est plus efficace et rentable de procéder à une rénovation globale de votre logement (voir packs de travaux ① + ② ci-dessous). La rénovation performante par étapes est aussi une alternative possible (réalisation du pack ① avant le pack ②). Faites-vous accompagner par un professionnel compétent (bureau d'études, architecte, entreprise générale de travaux, groupement d'artisans...) pour préciser votre projet et coordonner vos travaux.

1

Les travaux essentiels





Montant estimé : 400 à 600€

Lot	Description	Performance recommandée
 Chauffage	Mettre à jour le système d'intermittence / régulation (programmateur, robinets thermostatique, isolation réseau)	

2

Les travaux à envisager

Montant estimé : 37200 à 55800€

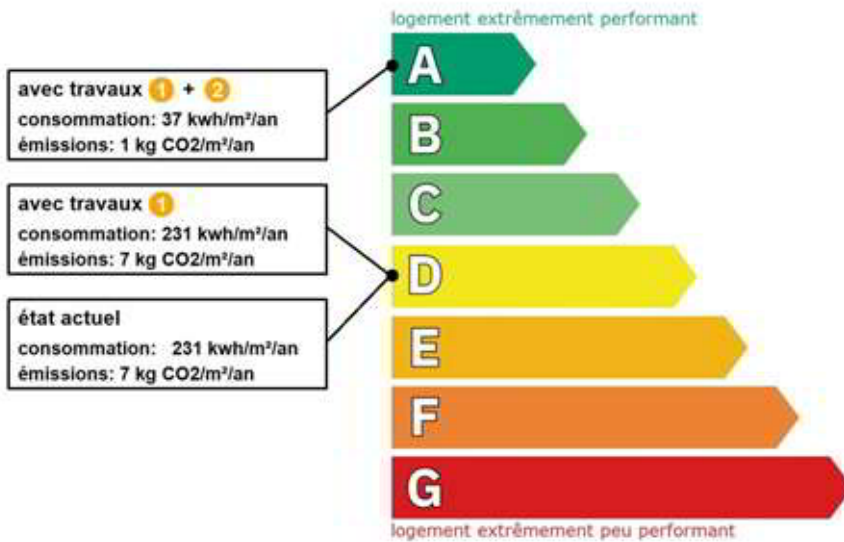
Lot	Description	Performance recommandée
 Mur	Isolation des murs par l'extérieur. Si un ravalement de façade est prévu, effectuer une isolation par l'extérieur avec des retours d'isolants au niveau des tableaux des baies quand cela est possible. ▲ Travaux pouvant nécessiter une autorisation d'urbanisme	$R > 4,5 \text{ m}^2 \cdot \text{K/W}$
 Chauffage	Remplacer le système de chauffage par une pompe à chaleur air/air non réversible (la climatisation n'est pas considérée, en cas de mise en place votre étiquette énergie augmentera sensiblement).	SCOP = 4
 Eau chaude sanitaire	Remplacer le système actuel par un appareil de type pompe à chaleur. Mettre en place un système Solaire	COP = 3
 Portes et fenêtres	Remplacer les portes par des menuiseries plus performantes. Remplacer les fenêtres par des fenêtres double vitrage à isolation renforcée. ▲ Travaux pouvant nécessiter une autorisation d'urbanisme	$U_w = 1,3 \text{ W/m}^2 \cdot \text{K}$ $U_w = 1,3 \text{ W/m}^2 \cdot \text{K}, S_w = 0,42$

Commentaires :

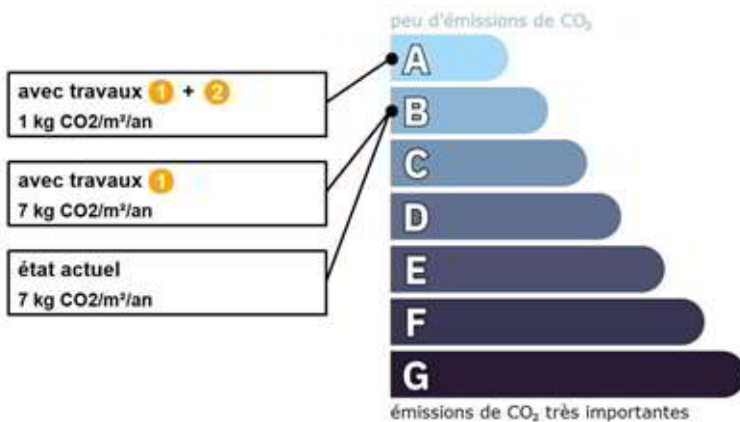
Néant

Recommandations d'amélioration de la performance (suite)

Évolution de la performance après travaux



Dont émissions de gaz à effet de serre



Préparez votre projet !

Contactez le conseiller France Rénov' le plus proche de chez vous, pour des conseils gratuits et indépendants sur vos choix de travaux et d'artisans :

<https://france-renov.gouv.fr/espaces-conseil-fr>

ou 0808 800 700 (prix d'un appel local)

Vous pouvez bénéficier d'aides, de primes et de subventions pour vos travaux :

<https://france-renov.gouv.fr/aides>



Pour répondre à l'urgence climatique et environnementale, la France s'est fixée pour objectif d'ici 2050 de rénover l'ensemble des logements à un haut niveau de performance énergétique.

À court terme, la priorité est donnée à la suppression des énergies fortement émettrices de gaz à effet de serre (fioul, charbon) et à l'éradication des «passoires énergétiques» d'ici 2028.

Fiche technique du logement

Cette fiche liste les caractéristiques techniques du bien diagnostiqué renseignées par le diagnostiqueur pour obtenir les résultats présentés dans ce document. En cas de problème, contactez la personne ayant réalisé ce document ou l'organisme certificateur qui l'a certifiée (diagnostiqueurs.din.developpement-durable.gouv.fr).

Le présent rapport est établi par une personne dont les compétences sont certifiées par :

BUREAU VERITAS CERTIFICATION France - 1 place Zaha Hadid 92400 COURBEVOIE (détail sur www.info-certif.fr)

Référence du logiciel validé : **LICIEL Diagnostics v4 [Moteur TribuEnergie: 1.4.25.1]**

Justificatifs fournis pour établir le DPE :

Référence du DPE : **MARY4434**

Photographies des travaux

Date de visite du bien : **27/07/2023**

Invariant fiscal du logement : **N/A**

Référence de la parcelle cadastrale : **Section cadastrale BI, Parcelle(s) n° 29**








Méthode de calcul utilisée pour l'établissement du DPE : **3CL-DPE 2021**

Numéro d'immatriculation de la copropriété : **N/A**












Explications personnalisées sur les éléments pouvant amener à des différences entre les consommations estimées et les consommations réelles :


















































CALCUL ISSUE DU FICHER .XML RSET établis pas le buerau d'étude thermique lors de la construction -Les consommations de ce DPE sont calculées pour des conditions d'usage fixées (on considère que les occupants les utilisent suivant des conditions standard), et pour des conditions climatiques moyennes du lieu. Il peut donc apparaître des divergences importantes entre les factures d'énergie que vous payez et la consommation conventionnelle pour plusieurs raisons : suivant la rigueur de l'hiver ou le comportement réellement constaté des occupants, qui peuvent s'écarter fortement de celui choisi dans les conditions standard et également les frais d'énergie qui font intervenir des valeurs qui varient sensiblement dans le temps. Ce DPE utilise des valeurs qui reflètent les prix moyens des énergies que l'Observatoire de l'Énergie constate au niveau national et donc peut s'écarter du prix de votre abonnement. De plus, ce DPE a été réalisé selon une modélisation 3CL (définie par arrêté) qui est sujette à des modifications dans le temps qui peuvent également faire évoluer les résultats.



















































Généralités



















































Donnée d'entrée	Origine de la donnée	Valeur renseignée
Département	 Observé / mesuré	34 Hérault
Altitude	 Donnée en ligne	131 m
Type de bien	 Observé / mesuré	Maison Individuelle
Année de construction	 Estimé	1981
Surface habitable du logement	 Observé / mesuré	111 m ²
Nombre de niveaux du logement	 Observé / mesuré	1
Hauteur moyenne sous plafond	 Observé / mesuré	2,5 m

Enveloppe

Donnée d'entrée	Origine de la donnée	Valeur renseignée	
Mur Nord, Sud, Est, Ouest	Surface du mur	 Observé / mesuré	117,49 m ²
	Type de local adjacent	 Observé / mesuré	l'extérieur
	Matériau mur	 Observé / mesuré	Mur en blocs de béton creux
	Épaisseur mur	 Observé / mesuré	≤ 20 cm
	Isolation	 Observé / mesuré	oui
	Année isolation	 Document fourni	1978 - 1982
Plancher	Surface de plancher bas	 Observé / mesuré	111 m ²
	Type de local adjacent	 Observé / mesuré	un sous-sol non chauffé
	Etat isolation des parois Aue	 Observé / mesuré	non isolé
	Périmètre plancher bâtiment déperditif	 Observé / mesuré	55 m
	Surface plancher bâtiment déperditif	 Observé / mesuré	111 m ²
	Type de pb	 Observé / mesuré	Plancher lourd type entrevous terre-cuite, poutrelles béton
	Isolation: oui / non / inconnue	 Observé / mesuré	oui
Épaisseur isolant	 Observé / mesuré	8 cm	

Plafond	Surface de plancher haut	 Observé / mesuré	111 m ²
	Type de local adjacent	 Observé / mesuré	un comble fortement ventilé
	Surface AiU	 Observé / mesuré	111 m ²
	Surface Aue	 Observé / mesuré	111 m ²
	Etat isolation des parois Aue	 Observé / mesuré	isolé
	Type de ph	 Observé / mesuré	Plancher lourd type entrevous terre-cuite, poutrelles béton
	Isolation	 Observé / mesuré	oui
	Epaisseur isolant	 Observé / mesuré	20 cm
Fenêtre 1 Ouest	Surface de baies	 Observé / mesuré	1,4 m ²
	Placement	 Observé / mesuré	Mur Nord, Sud, Est, Ouest
	Orientation des baies	 Observé / mesuré	Ouest
	Inclinaison vitrage	 Observé / mesuré	vertical
	Type ouverture	 Observé / mesuré	Fenêtres battantes
	Type menuiserie	 Observé / mesuré	Bois
	Type de vitrage	 Observé / mesuré	double vitrage
	Epaisseur lame air	 Observé / mesuré	6 mm
	Présence couche peu émissive	 Observé / mesuré	non
	Gaz de remplissage	 Observé / mesuré	Air
	Positionnement de la menuiserie	 Observé / mesuré	au nu intérieur
	Largeur du dormant menuiserie	 Observé / mesuré	Lp: 5 cm
	Type volets	 Observé / mesuré	Volets battants bois (tablier > 22mm)
	Type de masques proches	 Observé / mesuré	Absence de masque proche
	Type de masques lointains	 Observé / mesuré	Absence de masque lointain
	Fenêtre 2 Ouest	Surface de baies	 Observé / mesuré
Placement		 Observé / mesuré	Mur Nord, Sud, Est, Ouest
Orientation des baies		 Observé / mesuré	Ouest
Inclinaison vitrage		 Observé / mesuré	vertical
Type ouverture		 Observé / mesuré	Fenêtres battantes
Type menuiserie		 Observé / mesuré	Bois
Type de vitrage		 Observé / mesuré	double vitrage
Epaisseur lame air		 Observé / mesuré	6 mm
Présence couche peu émissive		 Observé / mesuré	non
Gaz de remplissage		 Observé / mesuré	Air
Positionnement de la menuiserie		 Observé / mesuré	au nu intérieur
Largeur du dormant menuiserie		 Observé / mesuré	Lp: 5 cm
Type volets		 Observé / mesuré	Volets battants bois (tablier > 22mm)
Type de masques proches		 Observé / mesuré	Absence de masque proche
Type de masques lointains		 Observé / mesuré	Absence de masque lointain
Fenêtre 3 Ouest		Surface de baies	 Observé / mesuré
	Placement	 Observé / mesuré	Mur Nord, Sud, Est, Ouest
	Orientation des baies	 Observé / mesuré	Ouest
	Inclinaison vitrage	 Observé / mesuré	vertical
	Type ouverture	 Observé / mesuré	Fenêtres battantes
	Type menuiserie	 Observé / mesuré	Bois
	Type de vitrage	 Observé / mesuré	double vitrage
	Epaisseur lame air	 Observé / mesuré	6 mm
	Présence couche peu émissive	 Observé / mesuré	non
	Gaz de remplissage	 Observé / mesuré	Air
	Positionnement de la menuiserie	 Observé / mesuré	au nu intérieur
	Largeur du dormant menuiserie	 Observé / mesuré	Lp: 5 cm

Fenêtre 4 Ouest	Type volets	 Observé / mesuré	Volets battants bois (tablier > 22mm)
	Type de masques proches	 Observé / mesuré	Baie sous un balcon ou auvent
	Avancée l (profondeur des masques proches)	 Observé / mesuré	< 2 m
	Type de masques lointains	 Observé / mesuré	Absence de masque lointain
	Surface de baies	 Observé / mesuré	0,48 m ²
	Placement	 Observé / mesuré	Mur Nord, Sud, Est, Ouest
	Orientation des baies	 Observé / mesuré	Ouest
	Inclinaison vitrage	 Observé / mesuré	vertical
	Type ouverture	 Observé / mesuré	Fenêtres battantes
	Type menuiserie	 Observé / mesuré	Bois
	Type de vitrage	 Observé / mesuré	simple vitrage
	Positionnement de la menuiserie	 Observé / mesuré	au nu intérieur
	Largeur du dormant menuiserie	 Observé / mesuré	Lp: 5 cm
	Type de masques proches	 Observé / mesuré	Absence de masque proche
Type de masques lointains	 Observé / mesuré	Absence de masque lointain	
Fenêtre 5 Nord	Surface de baies	 Observé / mesuré	1,14 m ²
	Placement	 Observé / mesuré	Mur Nord, Sud, Est, Ouest
	Orientation des baies	 Observé / mesuré	Nord
	Inclinaison vitrage	 Observé / mesuré	vertical
	Type ouverture	 Observé / mesuré	Fenêtres battantes
	Type menuiserie	 Observé / mesuré	Bois
	Type de vitrage	 Observé / mesuré	double vitrage
	Epaisseur lame air	 Observé / mesuré	6 mm
	Présence couche peu émissive	 Observé / mesuré	non
	Gaz de remplissage	 Observé / mesuré	Air
	Positionnement de la menuiserie	 Observé / mesuré	au nu intérieur
	Largeur du dormant menuiserie	 Observé / mesuré	Lp: 5 cm
	Type volets	 Observé / mesuré	Volets battants bois (tablier > 22mm)
	Type de masques proches	 Observé / mesuré	Absence de masque proche
Type de masques lointains	 Observé / mesuré	Absence de masque lointain	
Fenêtre 6 Est	Surface de baies	 Observé / mesuré	2,7 m ²
	Placement	 Observé / mesuré	Mur Nord, Sud, Est, Ouest
	Orientation des baies	 Observé / mesuré	Est
	Inclinaison vitrage	 Observé / mesuré	vertical
	Type ouverture	 Observé / mesuré	Fenêtres battantes
	Type menuiserie	 Observé / mesuré	Bois
	Type de vitrage	 Observé / mesuré	double vitrage
	Epaisseur lame air	 Observé / mesuré	6 mm
	Présence couche peu émissive	 Observé / mesuré	non
	Gaz de remplissage	 Observé / mesuré	Air
	Positionnement de la menuiserie	 Observé / mesuré	au nu intérieur
	Largeur du dormant menuiserie	 Observé / mesuré	Lp: 5 cm
	Type volets	 Observé / mesuré	Volets battants bois (tablier > 22mm)
	Type de masques proches	 Observé / mesuré	Absence de masque proche
Type de masques lointains	 Observé / mesuré	Absence de masque lointain	
Fenêtre 7 Est	Surface de baies	 Observé / mesuré	5,4 m ²
	Placement	 Observé / mesuré	Mur Nord, Sud, Est, Ouest
	Orientation des baies	 Observé / mesuré	Est
	Inclinaison vitrage	 Observé / mesuré	vertical
	Type ouverture	 Observé / mesuré	Fenêtres battantes

	Type menuiserie	 Observé / mesuré	Bois	
	Type de vitrage	 Observé / mesuré	double vitrage	
	Epaisseur lame air	 Observé / mesuré	6 mm	
	Présence couche peu émissive	 Observé / mesuré	non	
	Gaz de remplissage	 Observé / mesuré	Air	
	Positionnement de la menuiserie	 Observé / mesuré	au nu intérieur	
	Largeur du dormant menuiserie	 Observé / mesuré	Lp: 5 cm	
	Type volets	 Observé / mesuré	Volets battants bois (tablier > 22mm)	
	Type de masques proches	 Observé / mesuré	Absence de masque proche	
	Type de masques lointains	 Observé / mesuré	Absence de masque lointain	
Fenêtre 8 Sud	Surface de baies	 Observé / mesuré	1,35 m ²	
	Placement	 Observé / mesuré	Mur Nord, Sud, Est, Ouest	
	Orientation des baies	 Observé / mesuré	Sud	
	Inclinaison vitrage	 Observé / mesuré	vertical	
	Type ouverture	 Observé / mesuré	Fenêtres battantes	
	Type menuiserie	 Observé / mesuré	Bois	
	Type de vitrage	 Observé / mesuré	double vitrage	
	Epaisseur lame air	 Observé / mesuré	6 mm	
	Présence couche peu émissive	 Observé / mesuré	non	
	Gaz de remplissage	 Observé / mesuré	Air	
	Positionnement de la menuiserie	 Observé / mesuré	au nu intérieur	
	Largeur du dormant menuiserie	 Observé / mesuré	Lp: 5 cm	
	Type volets	 Observé / mesuré	Volets battants bois (tablier > 22mm)	
	Type de masques proches	 Observé / mesuré	Absence de masque proche	
	Type de masques lointains	 Observé / mesuré	Absence de masque lointain	
	Fenêtre 9 Sud	Surface de baies	 Observé / mesuré	1,8 m ²
		Placement	 Observé / mesuré	Mur Nord, Sud, Est, Ouest
		Orientation des baies	 Observé / mesuré	Sud
		Inclinaison vitrage	 Observé / mesuré	vertical
Type ouverture		 Observé / mesuré	Fenêtres battantes	
Type menuiserie		 Observé / mesuré	Bois	
Type de vitrage		 Observé / mesuré	double vitrage	
Epaisseur lame air		 Observé / mesuré	6 mm	
Présence couche peu émissive		 Observé / mesuré	non	
Gaz de remplissage		 Observé / mesuré	Air	
Positionnement de la menuiserie		 Observé / mesuré	au nu intérieur	
Largeur du dormant menuiserie		 Observé / mesuré	Lp: 5 cm	
Type volets		 Observé / mesuré	Volets battants bois (tablier > 22mm)	
Type de masques proches		 Observé / mesuré	Baie sous un balcon ou auvent	
Avancée l (profondeur des masques proches)	 Observé / mesuré	< 2 m		
Type de masques lointains	 Observé / mesuré	Absence de masque lointain		
Porte	Surface de porte	 Observé / mesuré	1,9 m ²	
	Placement	 Observé / mesuré	Mur Nord, Sud, Est, Ouest	
	Type de local adjacent	 Observé / mesuré	l'extérieur	
	Nature de la menuiserie	 Observé / mesuré	Porte simple en bois	
	Type de porte	 Observé / mesuré	Porte opaque pleine	
	Positionnement de la menuiserie	 Observé / mesuré	au nu intérieur	
	Largeur du dormant menuiserie	 Observé / mesuré	Lp: 5 cm	
Pont Thermique 1	Type PT	 Observé / mesuré	Mur Nord, Sud, Est, Ouest / Plafond	
	Type isolation	 Observé / mesuré	ITI / ITI	

Pont Thermique 2	Longueur du PT	🔍 Observé / mesuré	55 m
	Type PT	🔍 Observé / mesuré	Mur Nord, Sud, Est, Ouest / Plancher
	Type isolation	🔍 Observé / mesuré	ITI / ITE
	Longueur du PT	🔍 Observé / mesuré	55 m

Systèmes

Donnée d'entrée	Origine de la donnée	Valeur renseignée	
Ventilation	Type de ventilation	🔍 Observé / mesuré	VMC SF Auto réglable après 2012
	Année installation	🔍 Observé / mesuré	2013 (estimée en fonction de la marque et du modèle)
	Energie utilisée	🔍 Observé / mesuré	Electrique
	Façades exposées	🔍 Observé / mesuré	plusieurs
	Logement Traversant	🔍 Observé / mesuré	oui
Chauffage	Type d'installation de chauffage	🔍 Observé / mesuré	Installation de chauffage simple
	Type générateur	🔍 Observé / mesuré	Electrique - Panneau rayonnant électrique NFC, NF** et NF***
	Année installation générateur	🔍 Observé / mesuré	2003 (estimée en fonction de la marque et du modèle)
	Energie utilisée	🔍 Observé / mesuré	Electrique
	Type émetteur	🔍 Observé / mesuré	Panneau rayonnant électrique NFC, NF** et NF***
	Type de chauffage	🔍 Observé / mesuré	divisé
	Equipement intermittence	🔍 Observé / mesuré	Sans système d'intermittence
Eau chaude sanitaire	Nombre de niveaux desservis	🔍 Observé / mesuré	1
	Type générateur	🔍 Observé / mesuré	Electrique - Ballon électrique à accumulation vertical (catégorie B ou 2 étoiles)
	Année installation générateur	🔍 Observé / mesuré	2019 (estimée en fonction de la marque et du modèle)
	Energie utilisée	🔍 Observé / mesuré	Electrique
	Chaudière murale	🔍 Observé / mesuré	non
	Type de distribution	🔍 Observé / mesuré	production hors volume habitable
	Type de production	🔍 Observé / mesuré	accumulation
	Volume de stockage	🔍 Observé / mesuré	300 L

Références réglementaires utilisées :

Article L134-4-2 du CCH, décret n° 2011-807 du 5 juillet 2011, arrêtés du 31 mars 2021, 8 octobre 2021 et du 17 juin 2021 relatif à la transmission des diagnostics de performance énergétique à l'Agence de l'environnement et de la maîtrise de l'énergie et relatif à l'utilisation réglementaire des logiciels pour l'élaboration des diagnostics de performance énergétique, arrêtés du 16 mars 2023 décret 2020-1610, 2020-1609, 2006-1114, 2008-1175 ; Ordonnance 2005-655 art L271-4 à 6 ; Loi 2004-1334 art L134-1 à 5 ; décret 2006-1147 art R.134-1 à 5 du CCH et loi grenelle 2 n°2010-786 du juillet 2010.

Informations société : Cévennes Expertises 1 Place Bonald 30120 LE VIGAN

Tél. : 04 67 64 01 53 - N°SIREN : 491097622 - Compagnie d'assurance : AXA n° 7643220804

À l'attention du propriétaire du bien au moment de la réalisation du DPE :

Dans le cadre du Règlement général sur la protection des données (RGPD), l'Ademe vous informe que vos données personnelles (Nom-Prénom-Adresse) sont stockées dans la base de données de l'observatoire DPE à des fins de contrôles ou en cas de contestations ou de procédures judiciaires. Ces données sont stockées jusqu'à la date de fin de validité du DPE.

Vous disposez d'un droit d'accès, de rectification, de portabilité, d'effacement ou une limitation du traitement de ces données. Si vous souhaitez faire valoir votre droit, veuillez nous contacter à l'adresse mail indiquée à la page «Contacts» de l'Observatoire DPE (<https://observatoire-dpe.ademe.fr/>).

N°ADEME
[2334E2594463L](https://observatoire-dpe.ademe.fr/)



BUREAU VERITAS
Certification



Certificat
Attribué à

Monsieur Geoffroy BALDIT

Bureau Veritas Certification certifie que les compétences de la personne mentionnée ci-dessus répondent aux exigences des arrêtés relatifs aux critères de certification de compétences ci-dessous pris en application des articles L271-6 et R 271.1 du Code de la Construction et de l'Habitation et relatifs aux critères de compétence des personnes physiques réalisant des dossiers de diagnostics techniques tels que définis à l'article L271-4 du code précité.

DOMAINES TECHNIQUES

	Références des arrêtés	Date de Certification originale	Validité du certificat
Ambiante sans mention	Arrêté du 25 juillet 2016 définissant les critères de certification des compétences des personnes physiques opérateurs de repérages, d'évaluation périodique de l'état de conservation des matériaux et produits contenant de l'amiante, et d'examen visuel après travaux dans les immeubles bâtis et les critères d'accréditation des organismes de certification	24/10/2019	23/10/2024
Ambiante avec mention	Arrêté du 25 juillet 2016 définissant les critères de certification des compétences des personnes physiques opérateurs de repérages, d'évaluation périodique de l'état de conservation des matériaux et produits contenant de l'amiante, et d'examen visuel après travaux dans les immeubles bâtis et les critères d'accréditation des organismes de certification	16/03/2018	14/03/2023
DPE sans mention	Arrêté du 16 octobre 2006 modifié définissant les critères de certification des compétences des personnes physiques réalisant le diagnostic de performance énergétique ou l'attestation de prise en compte de la réglementation thermique, et les critères d'accréditation des organismes de certification	23/01/2019	22/01/2024
Electricité	Arrêté du 8 juillet 2008 modifié définissant les critères de certification des compétences des personnes physiques réalisant l'état de l'installation intérieure d'électricité et les critères d'accréditation des organismes de certification	20/11/2018	19/11/2023
Gaz	Arrêté du 6 avril 2007 modifié définissant les critères de certification des compétences des personnes physiques réalisant l'état de l'installation intérieure de gaz et les critères d'accréditation des organismes de certification	17/12/2018	16/12/2023
Termites métropole	Arrêté du 30 octobre 2006 modifié définissant les critères de certification des compétences des personnes physiques réalisant l'état relatif à la présence de termites dans le bâtiment et les critères d'accréditation des organismes de certification	27/06/2018	26/06/2021

Date : 19/12/2019

Numéro de certificat : 8129999

Jean-Michel Audrain , Directeur Général

* Sous réserve du respect des dispositions contractuelles et des résultats positifs des surveillances réalisées, ce certificat est valable jusqu'à : voir ci-dessus

Des informations supplémentaires concernant le périmètre de ce certificat ainsi que l'applicabilité des exigences du référentiel peuvent être obtenues en consultant l'organisme.

Pour vérifier la validité de ce certificat, vous pouvez aller sur www.bureauveritas.fr/certification-dto

Adresse de l'organisme certificateur : Bureau Veritas Certification France
60, avenue du Général de Gaulle - Immeuble Le Guillaumet - 92046 Paris La Défense



**ATTESTATIONS ET CERTIFICATIONS
DU OU DES PERSONNES AYANT REALISE CE DOSSIER**

ATTESTATION SUR L'HONNEUR réalisée pour le dossier n° **MARY4434** relatif à l'immeuble bâti visité situé au : 792, Rue des Erables 34980 ST GELY DU FESC.

Je soussigné, **BALDIT Geoffroy**, technicien diagnostiqueur pour la société **Cévennes Expertises** atteste sur l'honneur être en situation régulière au regard de l'article L.271-6 du Code de la Construction, à savoir :

- Disposer des compétences requises pour effectuer les états, constats et diagnostics composant le dossier, ainsi qu'en atteste mes certifications de compétences :

Prestations	Nom du diagnostiqueur	Entreprise de certification	N° Certification	Echéance certif
Electricité	BALDIT Geoffroy	BUREAU VERITAS CERTIFICATION France	8129999	19/11/2023 (Date d'obtention : 20/11/2018)
Termites	BALDIT Geoffroy	BUREAU VERITAS CERTIFICATION France	8129999	26/06/2028 (Date d'obtention : 27/06/2021)
Gaz	BALDIT Geoffroy	BUREAU VERITAS CERTIFICATION France	8129999	16/12/2023 (Date d'obtention : 17/12/2018)
Plomb	BALDIT Geoffroy	I.Cert	CPDI4974	12/09/2023 (Date d'obtention : 13/09/2018)
DPE sans mention	BALDIT Geoffroy	BUREAU VERITAS CERTIFICATION France	8129999	22/01/2024 (Date d'obtention : 23/01/2019)
Amiante	BALDIT Geoffroy	BUREAU VERITAS CERTIFICATION France	8129999	23/10/2023 (Date d'obtention : 24/10/2018)

- Avoir souscrit à une assurance (AXA n° 7643220804 valable jusqu'au 31/12/2023) permettant de couvrir les conséquences d'un engagement de ma responsabilité en raison de mes interventions.
- N'avoir aucun lien de nature à porter atteinte à mon impartialité et à mon indépendance ni avec le propriétaire ou son mandataire, ni avec une entreprise pouvant réaliser des travaux sur les ouvrages, installations ou équipements pour lesquels il m'est demandé d'établir les états, constats et diagnostics composant le dossier.
- Disposer d'une organisation et des moyens (en matériel et en personnel) appropriés pour effectuer les états, constats et diagnostics composant le dossier.

Fait à **LE VIGAN**, le **27/07/2023**

Signature de l'opérateur de diagnostics :



Article L271-6 du Code de la Construction et de l'habitation

« Les documents prévus aux 1° à 4° et au 6° de l'article L. 271-4 sont établis par une personne présentant des garanties de compétence et disposant d'une organisation et de moyens appropriés. Cette personne est tenue de souscrire une assurance permettant de couvrir les conséquences d'un engagement de sa responsabilité en raison de ses interventions. Elle ne doit avoir aucun lien de nature à porter atteinte à son impartialité et à son indépendance ni avec le propriétaire ou son mandataire qui fait appel à elle, ni avec une entreprise pouvant réaliser des travaux sur les ouvrages, installations ou équipements pour lesquels il lui est demandé d'établir l'un des documents mentionnés au premier alinéa. Un décret en Conseil d'Etat définit les conditions et modalités d'application du présent article. »

Article L271-3 du Code de la Construction et de l'habitation

« Lorsque le propriétaire charge une personne d'établir un dossier de diagnostic technique, celle-ci lui remet un document par lequel elle atteste sur l'honneur qu'elle est en situation régulière au regard des articles L.271-6 et qu'elle dispose des moyens en matériel et en personnel nécessaires à l'établissement des états, constats et diagnostics composant le dossier. »

Votre agent général
EI LIEURE SYLVAIN
1 PLACE DU QUAI
BP 11036
30120 LE VIGAN
☎ **04 67 81 00 42**
📠 **04 67 81 85 91**
💻 **agence.lieure@axa.fr**



Assurance et Banque

N° ORIAS **14 006 837 (SYLVAIN LIEURE)**
Site ORIAS **www.orias.fr**

SAS CEVENNES EXPERTISES
1 PLACE BONALD
30120 LE VIGAN

Votre contrat

Responsabilité Civile Prestataire
Souscrit le **01/06/2017**

Date du courrier
03 janvier 2023

Vos références

Contrat
0000007643220804
Client
2670507704

Votre attestation d'assurances


AXA France, dont le siège social est situé **Terrasses de l'Arche 92000 Nanterre** atteste que :
SAS CEVENNES EXPERTISES
1 PLACE BONALD
30120 LE VIGAN

Est titulaire du contrat d'assurance n° **0000007643220804** ayant pris effet le **01/06/2017**.

La présente attestation est valable du **03/01/2023** au **01/01/2024** sous réserve des possibilités de suspension ou de résiliation en cours d'année d'assurance pour les cas prévus par le code des Assurances ou le contrat.

Elle ne peut engager l'Assureur au-delà des limites et conditions du contrat auquel elle se réfère.

Fait à Nanterre, le **03/01/2023**
Guillaume Borie
Directeur Général Délégué



Certificat
Attribué à

Monsieur Geoffray BALDIT

Bureau Veritas Certification certifie que les compétences de la personne mentionnée ci-dessus répondent aux exigences des arrêtés relatifs aux critères de certification de compétences ci-dessous pris en application des articles L271-6 et R 271.1 du Code la Construction et de l'Habitation et relatifs aux critères de compétence des personnes physiques réalisant des dossiers de diagnostics techniques tels que définis à l'article L271-4 du code précité.

DOMAINES TECHNIQUES

	Références des arrêtés	Date de Certification originale	Validité du certificat
Amiante sans mention	Arrêté du 25 juillet 2016 définissant les critères de certification des compétences des personnes physiques opérateurs de repérages, d'évaluation périodique de l'état de conservation des matériaux et produits contenant de l'amiante, et d'examen visuel après travaux dans les immeubles bâtis et les critères d'accréditation des organismes de certification	24/10/2019	23/10/2024
Amiante avec mention	Arrêté du 25 juillet 2016 définissant les critères de certification des compétences des personnes physiques opérateurs de repérages, d'évaluation périodique de l'état de conservation des matériaux et produits contenant de l'amiante, et d'examen visuel après travaux dans les immeubles bâtis et les critères d'accréditation des organismes de certification	15/03/2018	14/03/2023
DPE sans mention	Arrêté du 16 octobre 2006 modifié définissant les critères de certification des compétences des personnes physiques réalisant le diagnostic de performance énergétique ou l'attestation de prise en compte de la réglementation thermique, et les critères d'accréditation des organismes de certification	23/01/2019	22/01/2024
Electricité	Arrêté du 8 juillet 2008 modifié définissant les critères de certification des compétences des personnes physiques réalisant l'état de l'installation intérieure d'électricité et les critères d'accréditation des organismes de certification	20/11/2018	19/11/2023
Gaz	Arrêté du 6 avril 2007 modifié définissant les critères de certification des compétences des personnes physiques réalisant l'état de l'installation intérieure de gaz et les critères d'accréditation des organismes de certification	17/12/2018	16/12/2023
Termites métropole	Arrêté du 30 octobre 2006 modifié définissant les critères de certification des compétences des personnes physiques réalisant l'état relatif à la présence de termites dans le bâtiment et les critères d'accréditation des organismes de certification	27/06/2016	26/06/2021

Date : 19/12/2019

Numéro de certificat : 8129999

Jean-Michel Audrain, Directeur Général

* Sous réserve du respect des dispositions contractuelles et des résultats positifs des surveillances réalisées, ce certificat est valable jusqu'au : voir ci-dessus

Des informations supplémentaires concernant le périmètre de ce certificat ainsi que l'applicabilité des exigences du référentiel peuvent être obtenues en consultant l'organisme.

Pour vérifier la validité de ce certificat, vous pouvez aller sur www.bureauveritas.com/fr/verification

Adresse de l'organisme certificateur : Bureau Veritas Certification France
60, avenue du Général de Gaulle - Immeuble Le Guillaumet - 92046 Paris La Défense



BUREAU VERITAS
Certification



Certificat
Attribué à
BALDIT Geoffray

Bureau Veritas Certification certifie que les compétences de la personne mentionnée ci-dessus répondent aux exigences des arrêtés relatifs aux critères de certification de compétences ci-dessous pris en application des articles L271-6 et R 271.1 du Code la Construction et de l'Habitation et relatifs aux critères de compétence des personnes physiques réalisant des dossiers de diagnostics techniques tels que définis à l'article L271-4 du code précité

DOMAINES TECHNIQUES

	Références des arrêtés	Date de Certification originale	Validité du Certificat*
Termites métropole	Arrêté du 2 Juillet 2018 définissant les critères de certification des opérateurs de diagnostic technique et des organismes de formation et d'accréditation des organismes de certification	27/06/2021	26/06/2028

Date : 15/06/2021

Numéro de certificat : 10888701

Laurent Croguennec, Président

* Sous réserve du respect des dispositions contractuelles et des résultats positifs des surveillances réalisées, ce certificat est valable jusqu'au : voir ci-dessus

Des informations supplémentaires concernant le périmètre de ce certificat ainsi que l'applicabilité des exigences du référentiel peuvent être obtenues en consultant l'organisme.

Pour vérifier la validité de ce certificat, vous pouvez aller sur www.bureauveritas.fr/certification-diaq

Adresse de l'organisme certificateur : Bureau Veritas Certification France
Le Triangle de l'Arche, 9 cours du Triangle 92937 Paris-la-Défense CEDEX



**BUREAU
VERITAS**

cofrac



**CERTIFICATION
DE PERSONNES**
ACCREDITATION
N°4-0087
Liste des sites et
portées disponibles
sur www.cofrac.fr